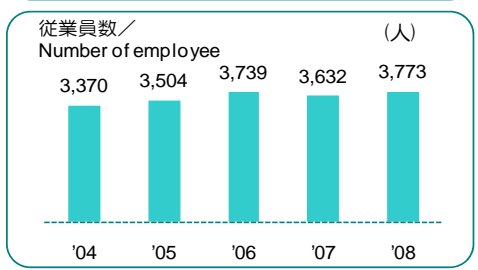
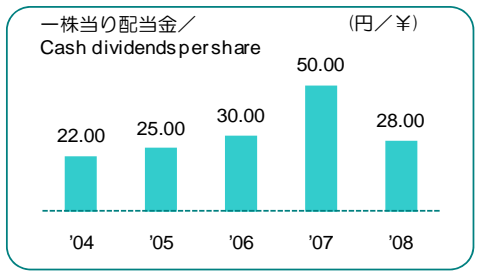
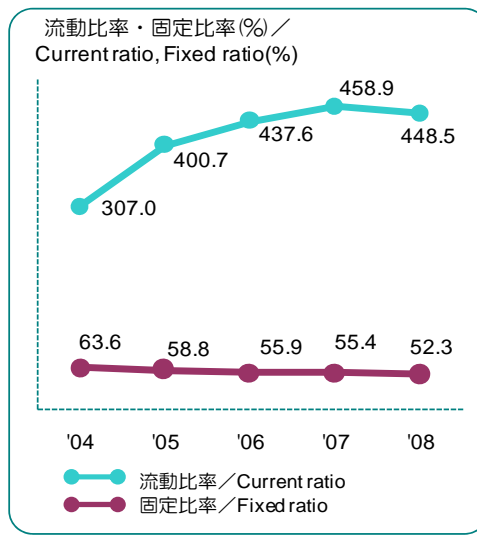
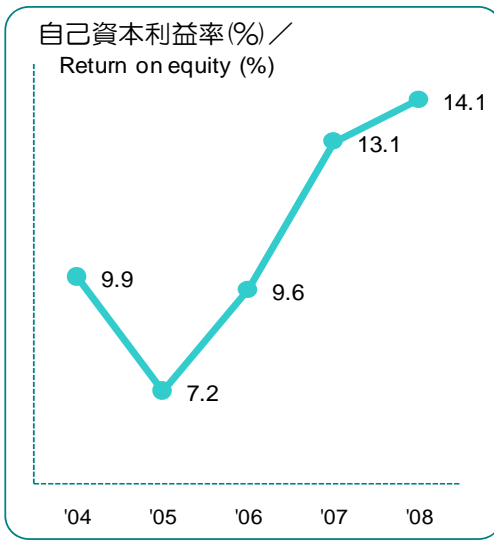
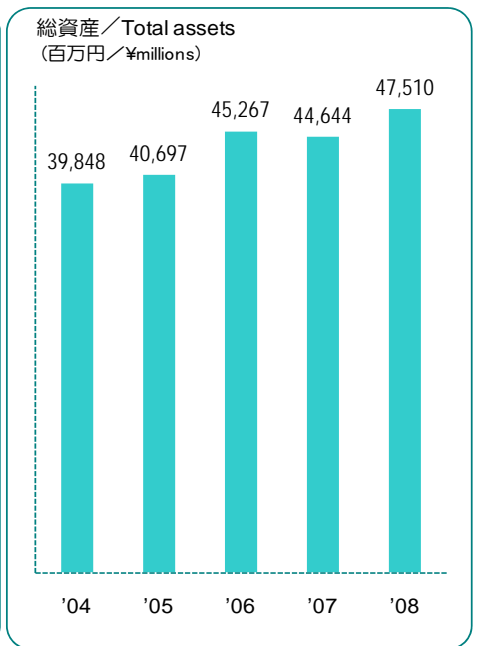
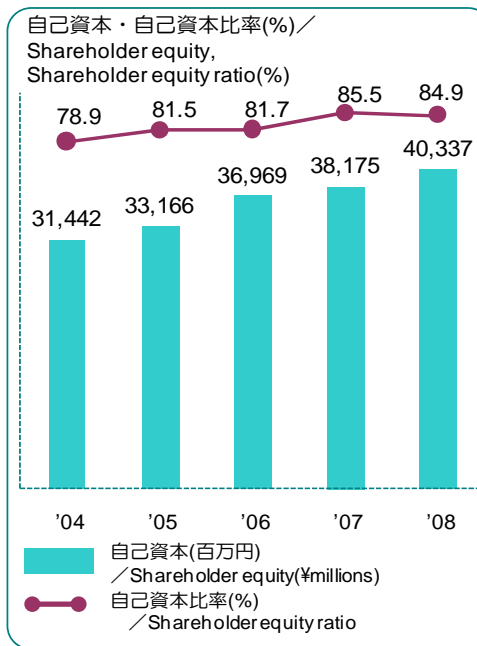
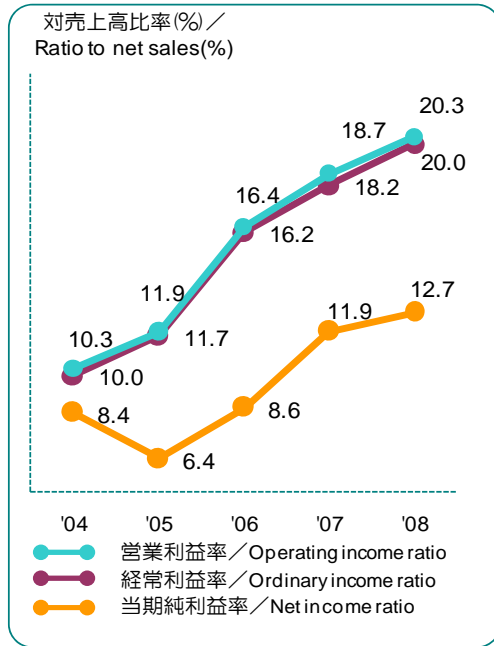


# CONSOLIDATED SELECTED FINANCIAL DATA

連結主要財務指標

Years ended March 31, 2008, 2007, 2006, 2005 and 2004

2008年3月期、2007年3月期、2006年3月期、2005年3月期及び2004年3月期



	2008	2007	2006	2005	2004	2008
対売上高比率(%)						
売上総利益	27.6	26.8	25.4	23.2	20.7	
販売費及び一般管理費	7.6	8.6	9.2	11.5	10.7	
営業利益	20.0	18.2	16.2	11.7	10.0	
経常利益	20.3	18.7	16.4	11.9	10.3	
当期純利益	12.7	11.9	8.6	6.4	8.4	
総資産(百万円, 千米ドル)	47,510	44,644	45,267	40,697	39,848	\$ 474,203
自己資本(百万円, 千米ドル)	40,337	38,175	36,969	33,166	31,442	402,609
自己資本比率(%)	84.9	85.5	81.7	81.5	78.9	
自己資本利益率(%)	14.1	13.1	9.6	7.2	9.9	
流動比率(%)	448.5	458.9	437.6	400.7	307.0	
固定比率(%)	52.3	55.4	55.9	58.8	63.6	
株価収益率(倍)	12.92	18.33	30.52	21.47	19.47	
一株当たり配当額(円, 米ドル)	28.00	50.00	30.00	25.00	22.00	0.28
従業員数(人)	3,773	3,632	3,739	3,504	3,370	

注: 1. 米ドル金額は、円貨を1米ドル=100.19円で換算したものです。  
2. 2007年4月1日に当社普通株式1株を2株とする株式分割を実施しております。  
3. 自己資本につきましては2006年3月期以前は「資本合計」を使用し、2007年3月期からは「純資産-少数株主持分」を使用しております。

Note: 1. The U.S. dollar amounts are converted at the rate of ¥100.19=U.S.\$1.00.  
2. As of April 1, 2007, we executed a stock split from 1 common share to 2 common shares.  
3. As for shareholder equity, data until the term ended March 2006 used "total shareholder equity" and data from the term ended March 2007 uses "net assets less minority interests."