

NONCONSOLIDATED SELECTED FINANCIAL DATA

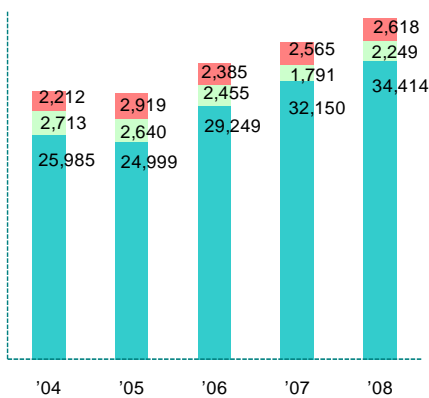
単独主要財務データ

Years ended March 31, 2008, 2007, 2006, 2005 and 2004

2008年3月期、2007年3月期、2006年3月期、2005年3月期及び2004年3月期

売上高推移
Changes in net sales

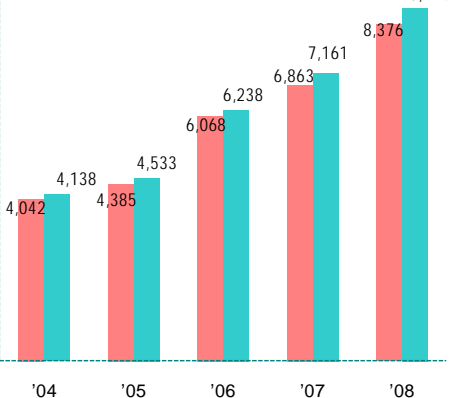
(百万円/¥millions)



■ ソフトウェア開発 / Software development
■ コンピュータ室運営管理 / Facilities management
■ ソフトウェアプロダクト / Software products

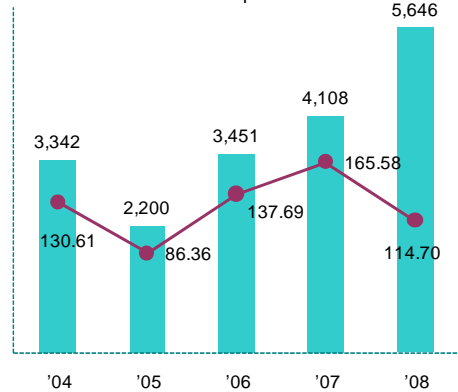
利益推移
Changes in income

(百万円/¥millions)



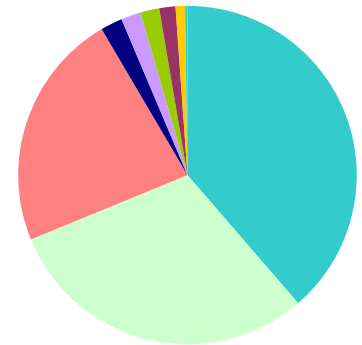
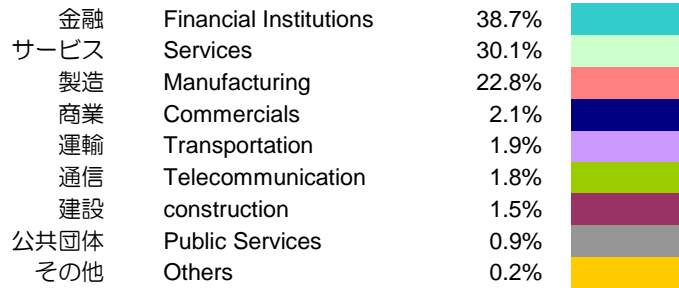
■ 営業利益 / Operating income
■ 経常利益 / Ordinary income

当期純利益 / 一株当り当期純利益
Net Income / Net Income per Share



■ 当期純利益 (百万円) / Net income (¥million)
● 一株当り当期純利益 (円) / Net income per share (¥)

業種別売上構成 (%) Net sales by user industry (%)



期 間	FOR THE YEAR	百万円 (1株当たりデータを除く) Millions of yen (Except per share amounts)					千米ドル (1株当たりデータを除く) Thousands of U.S. dollars (Except per share)
		2008	2007	2006	2005	2004	2008
売上高	Net sales	¥ 39,282	¥ 36,507	¥ 34,090	¥ 30,559	¥ 30,912	\$ 392,079
ソフトウェア開発	Software development	34,414	32,150	29,249	24,999	25,985	343,489
		(87.6)	(88.1)	(85.8)	(81.8)	(84.1)	
コンピュータ室運営管理	Facilities management	2,249	1,791	2,455	2,640	2,713	22,454
		(5.7)	(4.9)	(7.2)	(8.6)	(8.8)	
ソフトウェアプロダクト	Software products	2,618	2,565	2,385	2,919	2,212	26,135
		(6.7)	(7.0)	(7.0)	(9.6)	(7.1)	
営業利益	Operating income	8,376	6,863	6,068	4,385	4,042	83,606
経常利益	Ordinary income	8,794	7,161	6,238	4,533	4,138	87,777
当期純利益	Net income	5,646	4,108	3,451	2,200	3,342	56,355
1株当たり (円及び米ドル)	Per share (in yen and U.S. dollars)						
当期純利益	Net income	114.70	165.58	137.69	86.36	130.61	1.14
純資産	Net assets	826.93	1,539.42	1,516.97	1,361.26	1,288.04	8.25
配当額	Cash dividends	28.0	50.0	30.0	25.0	22.0	0.28
期 末	AT YEAR-END						
純資産	Net assets	40,282	37,949	37,569	33,682	32,079	378,772
総資産	Total assets	46,681	43,418	44,503	39,715	38,364	433,364
発行済株式総数 (千株)	Number of shares outstanding (in thousands)	51,172	25,586	25,586	25,586	25,586	—

注: 1. 米ドル金額は、円貨を1米ドル=100.19円で換算したものです。

Notes: 1. The U.S. dollar amounts are converted at the rate of ¥100.19=U.S.\$1.00.

2. ()内の数字は対売上高比率を表しております。

2. Figures in parentheses are percentages of total net sales.

3. 2007年4月1日に当社普通株式1株を2株とする株式分割を実施しております。

3. As of April 1, 2007, we executed a stock split from 1 common share to 2 common shares.