

CONSOLIDATED SELECTED FINANCIAL DATA

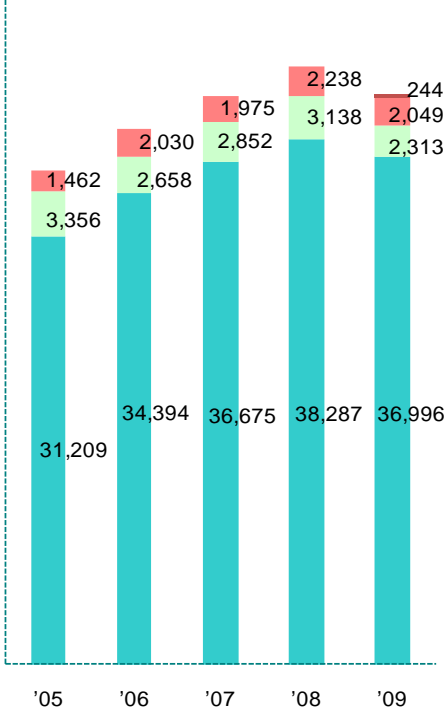
連結主要財務データ

Years ended March 31, 2009, 2008, 2007, 2006 and 2005

2009年3月期、2008年3月期、2007年3月期、2006年3月期及び2005年3月期

部門別売上高推移 / Changes in net sales by division

(百万円/¥millions)

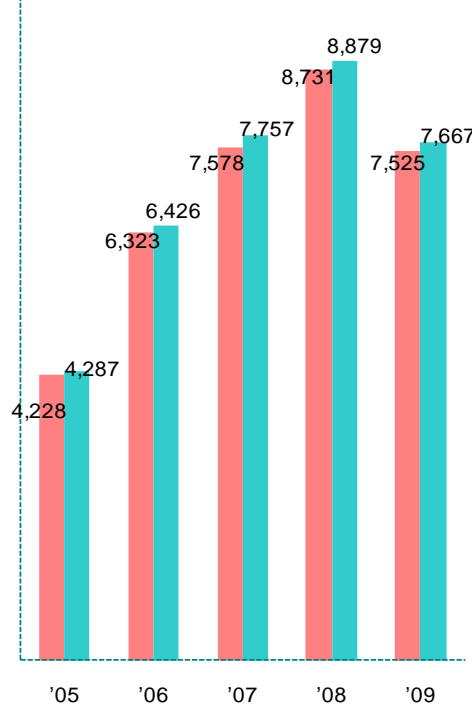


システムソリューションサービス部門 / System Solution Services Div.

- 情報サービス / Information Services
- ソフトウェアプロダクト / Software Products
- 人材派遣部門 / Staffing Services Div.
- 不動産賃貸部門 / Real Estate Services Div.

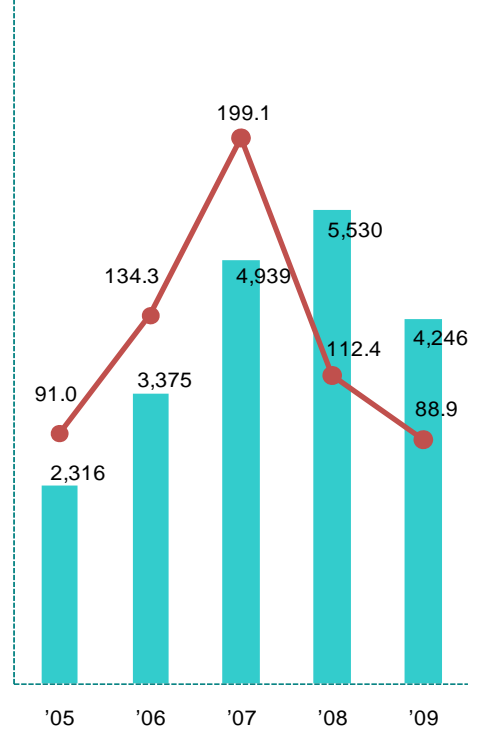
営業利益・経常利益 / Operating income, Ordinary income

(百万円/¥millions)



- 営業利益 / Operating income
- 経常利益 / Ordinary income

当期純利益・EPS / Net income, Earning per share



- 当期純利益 (百万円) / Net income (¥million)
- EPS (円) / Earning per share (¥) ※3

		百万円 (1株当たりデータを除く) Millions of yen (Except per share amounts)					千米ドル※1 (1株当たりデータを除く) Thousands of U.S. dollars (Except per share amounts)
		2009	2008	2007	2006	2005	2009
売上高 ※2	Net sales ※2	41,603	43,664	41,502	39,082	36,028	\$ 423,534
システムソリューションサービス部門	System Solution Services Division	39,310	41,425	39,527	37,052	34,566	400,184
		(94.5)	(94.9)	(95.2)	(94.8)	(95.9)	
情報サービス	Information Services	36,996	38,287	36,675	34,394	31,209	376,632
		(88.9)	(87.7)	(88.3)	(88.0)	(86.6)	
ソフトウェアプロダクト	Software Products	2,313	3,138	2,852	2,658	3,356	23,552
		(5.6)	(7.2)	(6.9)	(6.8)	(9.3)	
人材派遣部門	Staffing Services Division	2,049	2,238	1,975	2,030	1,462	20,864
		(4.9)	(5.1)	(4.8)	(5.2)	(4.1)	
不動産賃貸部門	Real Estate Services Division	244	—	—	—	—	2,485
		(0.6)	(—)	(—)	(—)	(—)	
営業利益	Operating income	7,525	8,731	7,578	6,323	4,228	76,608
経常利益	Ordinary income	7,667	8,879	7,757	6,426	4,287	78,051
当期純利益	Net income	4,246	5,530	4,939	3,375	2,316	43,234
1株当たり (円、米ドル) ※3	Per share (¥, \$) ※3						
当期純利益	Net income	88.91	112.35	199.05	134.32	91.03	0.91
純資産	Net assets	868.74	828.05	1,548.59	1,492.46	1,340.35	8.84

注: 1. 米ドル金額は、円貨を1米ドル=98.23円で換算しております。
2. ()内の数字は対売上高比率を表しております。
3. 2007年4月1日に当社普通株式1株を2株とする株式分割を実施しております。

Note: 1. The U.S. dollar amounts are converted at the rate of ¥98.23=U.S.\$1.00.
2. Figures in parentheses are percentages of total net sales.
3. As of April 1, 2007, we executed a stock split from 1 common share to 2 common shares.