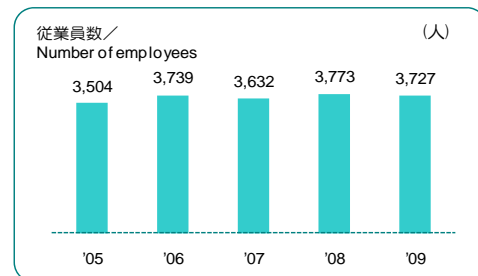
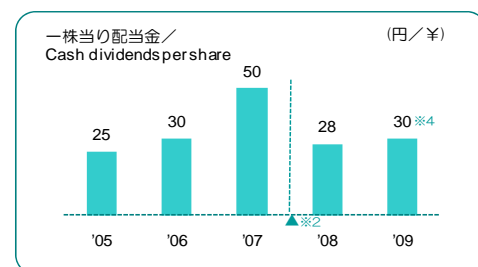
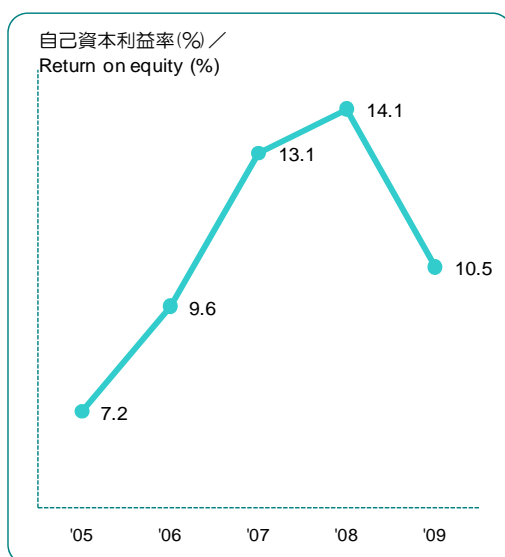
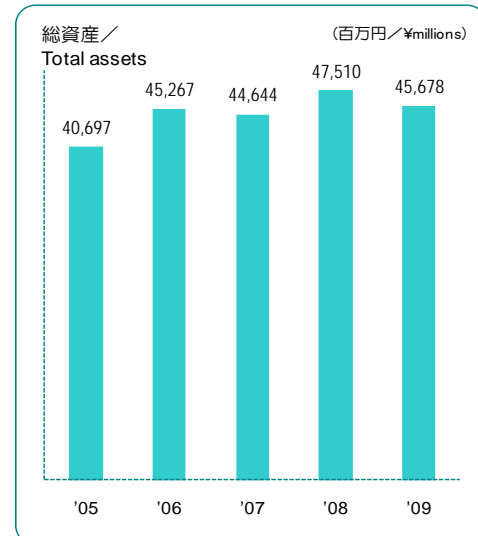
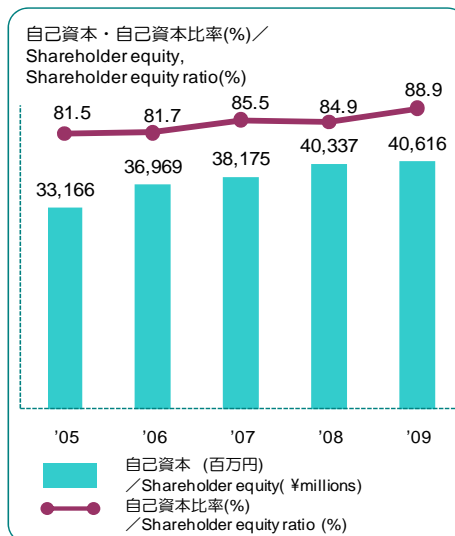
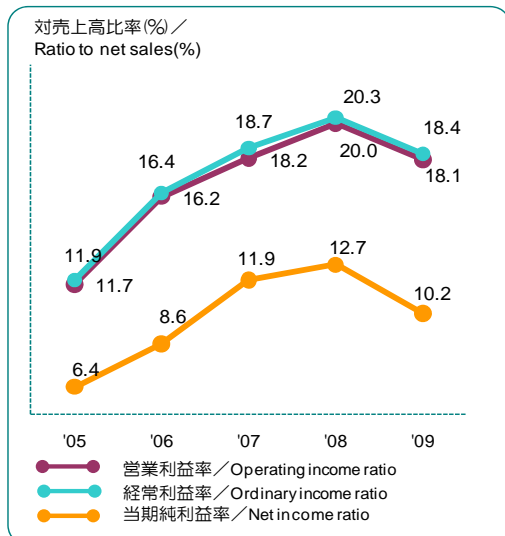


# CONSOLIDATED SELECTED FINANCIAL INDICATOR

連結主要財務指標

Years ended March 31, 2009, 2008, 2007, 2006 and 2005

2009年3月期、2008年3月期、2007年3月期、2006年3月期及び2005年3月期



	2009	2008	2007	2006	2005	2009
対売上高比率(%)						
売上総利益	25.7	27.6	26.8	25.4	23.2	
販売費及び一般管理費	7.6	7.6	8.6	9.2	11.5	
営業利益	18.1	20.0	18.2	16.2	11.7	
経常利益	18.4	20.3	18.7	16.4	11.9	
当期純利益	10.2	12.7	11.9	8.6	6.4	
総資産 (百万元, 千米ドル)*1	45,678	47,510	44,644	45,267	40,697	\$ 465,019
自己資本 (百万元, 千米ドル) *1.3	40,616	40,337	38,175	36,969	33,166	413,479
自己資本比率(%)	88.9	84.9	85.5	81.7	81.5	
自己資本利益率(%)	10.5	14.1	13.1	9.6	7.2	
流動比率(%)	562.9	448.5	458.9	437.6	400.7	
固定比率(%)	58.1	52.3	55.4	55.9	58.8	
株価収益率 (倍)	7.0	12.9	18.3	30.5	21.5	
一株当り配当額 (円, 米ドル) *2.4	30	28	50	30	25	0.31
従業員数 (人)	3,727	3,773	3,632	3,739	3,504	

注：1. 米ドル金額は、円貨を1米ドル=98.23円で換算しております。

2. 2007年4月1日に当社普通株式1株を2株とする株式分割を実施しております。

3. 自己資本につきましては2006年3月期以前は「資本合計」を使用し、2007年3月期からは「純資産-少数株主持分」を使用しております。

4. 2009年3月期配当は2円の40周年記念配当を含みます。

Note: 1. The U.S. dollar amounts are converted at the rate of ¥98.23=U.S.\$1.00.

2. As of April 1, 2007, we executed a stock split from 1 common share to 2 common shares.

3. As for shareholder equity, data until the term ended March 2006 used "total shareholder equity" and data from the term ended March 2007 uses "net assets less minority interests."

4. Dividend as for the term ended March 2009 includes ¥2 of 40th anniversary dividend.